

Projeto: \_\_\_\_\_

Item: \_\_\_\_\_

Qtd.: \_\_\_\_\_

**Modelo: TCC**

## **CARRO CHASSI**

### DESCRIÇÃO

O carro chassi é perfeito para ser utilizado como tartaruga para transporte de caixas com produtos alimentícios em geral. Pode ser usado nas áreas de recebimento de cargas, higienização, preparo e estocagem de alimentos.

### CARACTERÍSTICAS PRINCIPAIS

Requadro em aço inox premium;

Vão para caixas ou gaveta de máquina lavadora de louças;

Rodízios galvanizados  $\varnothing$  4" sendo 2 fixos e giratórios com freio;

Elementos de fixação em aço inox;

Acabamento aço inox do tipo escovado com partes em 2B.



Aprovação: \_\_\_\_\_

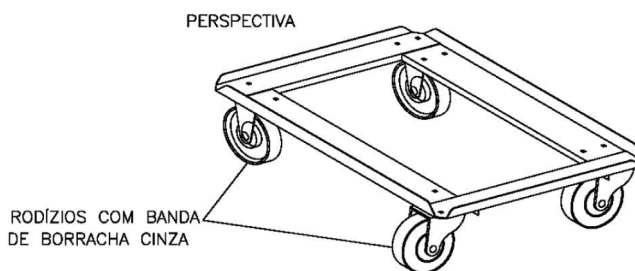
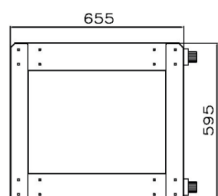

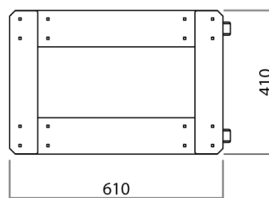
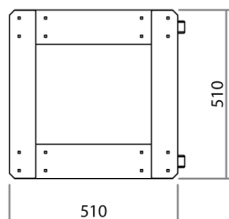
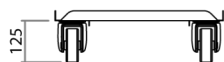
Data: \_\_\_\_/\_\_\_\_/\_\_\_\_

Especificações sujeitas a mudanças sem prévio aviso. Informações atualizadas até a data desta impressão: 30-01-2023

**TOPEMA COZINHAS PROFISSIONAIS INDÚSTRIA E COMÉRCIO LTDA.**

[www.topema.com](http://www.topema.com)

Av. Roberto Gordon, 171 • Diadema • S.P. • Brasil • CEP 09990-090 • Tel.: +55 (11) 2134-7400



Código	Tipo	Dimensões (mm)
NCCHOZHB0001	P/ CAIXA PLAST. 6040	410 x 610 x 155
NCCHGZO0A0001	P/ GAVETA PLAST. DE MLL	510 x 510 x 155
NCCHOZOC0001	P/ CAIXA PLAST.	595 x 655 x 190

Equipamento confeccionado em chapa de aço inoxidável, sendo suas partes visíveis com acabamento do tipo escovado.

- Configuração desmontável.